



活動実施報告書(令和5年度)

名称: くすの子保育園

所在地: 鹿児島市小野4 町 番地 15 番 18 号

電話番号: 099-295-3233





4月・5月

取組内容	活動の様子(写真等)
<p>①卵の殻を肥料に使い、野菜を植えよう! ②ゴミの分別について知ろう!</p>	<p>①</p>  <p>②</p> 
取組結果・感想等	
<p>①卵の殻を肥料に使い、畑に夏野菜を植えました。卵の殻が肥料になることを知ると、子どもたちから「知らなかった」と歓声が上がりました。生長が楽しみです!</p> <p>②ゴミの分別を再度確認する為に、簡単な振り分け表を作成しました。各クラスに掲示を行い、廃材遊びの際に、子どもたちと一緒に、分別を行っています。</p>	

6・7月:

取組内容	活動の様子(写真等)
<p>牛乳パックを使って、子ども達の遊び場を作りました!</p>	<p>①</p>   <p>②</p>    
取組結果・感想等	
<p>①牛乳パックの中に新聞紙を詰め、それを8個四角になるようにつなげることで、線路を作りました。子ども達はその中に入って、電車ごっこを楽しんだり、秘密基地を作ったりと、遊びの幅が広がりました!</p> <p>②牛乳パックをジャバラに繋げ、仕切りを作りました。仕切りを作ることで、その中で子ども達同士で仲良く遊ぶ姿が見られます!</p>	


8・9月:

取組内容	活動の様子(写真等)
<p>とうもろこしの皮でコースターを作りました！</p>	   
取組結果・感想等	
<p>とうもろこしの皮を乾燥させて編み込み、コースターを作りました！子どもたちは、とうもろこしの皮剥きから体験していたため、「皮がコースターに変身したよ」と喜ぶ姿がありました。作ったコースターは、敬老の日のプレゼントで祖父母の方々にお渡しをしています☆</p>	


10・11月:

取組内容	活動の様子(写真等)
<p>各家庭で不要な物や、サイズアウトした洋服を持ち寄り、とりかえっこ会を行いました！</p>	
取組結果・感想等	
<p>園の保護者の方にサイズアウトした洋服を持ち寄っていただき、無料でとりかえっこ会を実施しました。保護者の方からは、「ちょうど、必要だと思っていた、上着が見つかった！」「次回も実施して欲しい」等、喜びの声を聞くことができました。今後も、このようなりサイクル活動を通して、園全体でSDGsについて考え、取り組んでいきたいと思います。</p>	

12・1月:

取組内容	活動の様子(写真等)
<p data-bbox="357 353 639 389">廃材遊びをしました！</p>	
取組結果・感想等	
<p data-bbox="268 636 735 860">子どもたち自ら、好きな廃材を選び、寿司やケーキを作って、ごっこ遊びを楽しみました。 廃材から、様々な形を想像し、作っているようです。 子どもたちに感想を聞くと、「なんでも、作れるようになったよ！」と満足そうに話しをしてく</p>	

2・3月:

取組内容	活動の様子(写真等)
<p data-bbox="256 1128 692 1205">SDGsに関する紙芝居の読み聞かせを行いました！</p>	
取組結果・感想等	
<p data-bbox="236 1411 708 1630">子どもたちがSDGsについて知ることが出来るように、紙芝居の読み聞かせを行いました。はじめに「SDGsという言葉を知っていますか？」と問うと、首をかしげる子どもたちでしたが、紙芝居を読み始めると、興味津々！「少し、SDGsについて分かったよ！」と嬉しそうに教えてくれました。</p>	

1年間取り組んだ感想・ご意見

1年間エコ保育所の活動に取り組み、子どもたちから「手拭きペーパーを使わずに、ハンカチを持ってきたよ！」「廃材で〇〇を作ったよ！」等の声がより聞こえるようになり、普段の生活からエコやSDGsについて考えることができていたように思う。また、今年は園の行事の中にとりかえっこ会を追加することで、保護者の方にもご協力いただき、洋服や日用品、玩具の取り換えを行うことができ、「ぜひ、次回も実施してほしい」というお声も頂いた。今後も、日々の生活の中で子どもたちが自主的にエコについて考えることが出来る環境を整え、園全体でSDGsに貢献できるように努めていきたい。